

wishellio academy

Lehrgang zur Vorbereitung Berufsprüfung Brandschutzfachmann mit eidg. Fachausweis

© Wishellio Academy GmbH / 21. Dezember 2018

Inhaltsverzeichnis:

• Brandschutzplanung	2
• Ziele	3
• Zulassungsvoraussetzung	6
• Zielgruppen	7
• Profile	9
• Didaktisches Konzept	11
• Kompetenzaufbau	12
• Benefit	18
• Zeitbedarf und Kosten	19

Modulverzeichnis:

Lehrgang QSS 1

Modulhandbuch Niveau QSS 1	21
• Basiswissen Brandschutzrichtlinien nach VKF	23
• Einführung Hochbau	29
• Einführung Gebäudetechnik	34
• Einführung Projektentwicklung/Brandschutzplanung	39
• Vertiefung Brandschutzplanung	44

Lehrgang QSS 2

Modulhandbuch Vorbereitungskurs Niveau QSS 2	50
• Vertiefungswissen Brandschutzrichtlinien nach VKF	52
• Vertiefung Brandschutzplanung	56
• Prüfungsvorbereitung: theoretische Prüfung	63
• Prüfungsvorbereitung: schriftliche Prüfung	66
• Prüfungsvorbereitung: mündliche Prüfung	75

Brandschutzplanung:

- Brandschutzplaner erarbeiten ganzheitliche Konzepte für den Brandschutz von Bauvorhaben
- Brandschutzplaner ist ein vielfältiger, anspruchsvoller und respektierter Beruf
- Brandschutzplaner ist eine gesuchte Qualifikation (Arbeitsmarkt ist ausgetrocknet)
- Eignet sich für Personen, welche eine planerische Tätigkeit bevorzugen
- Die Möglichkeit zur Lohnentwicklung besteht
- Es herrscht ein geringes Ausbildungsangebot
- Der Bund (via dem VKF) führt Prüfungen mit eidg. Fachausweis auf den Stufen Brandschutzfachmann und Brandschutzexperte durch (Möglichkeit zur beruflichen Weiterentwicklung und Karriere)

Ziele:

- Vorbereitung zum Quereinstieg in die Brandschutzplanung
- Vorbereitung zur Qualifikation auf Niveau **QSS 1**
- Vorbereitung zur Berufsprüfung Qualifikation auf Niveau **QSS 2** Brandschutzfachmann gemäss Zulassungsvoraussetzung des VKF

Gebäudehöhenkategorie	Gebäude geringer Höhe	Gebäude mittlerer Höhe	Hochhäuser
Nutzung	QSS1	QSS 1	QSS 2
- Wohnen			
- Büro			
- Schule			
- Parking (über Terrain, im 1.UG oder 2. UG)			
- Landwirtschaft			
- Industrie- und Gewerbe mit q bis 1000 MJ/m ²	QSS 2	QSS 2	QSS 3
- Beherbergungsbetriebe [b] und [c]			
- Räume mit grosser Personenbelegung (< 300)			
- Verkaufsgeschäfte			
- Parking (unter Terrain, im 3.UG oder tiefer)			
- Industrie- und Gewerbe mit q über 1000 MJ/m ²	QSS 2	QSS 3	QSS 3
- Hochregallager			
- Beherbergungsbetriebe [a]			
- Bauten mit unbekannter Nutzung			

Übersicht der Qualitätssicherungsstufen in Abhängigkeit zu Nutzung und Gebäudehöhenkategorie

Gebäudehöhenkategorie	Gebäude geringer Höhe	Gebäude mittlerer Höhe	Hochhäuser
Nutzung	QSS1	QSS 1	QSS 2
- Wohnen			
- Büro			
- Schule			
- Parking (über Terrain, im 1.UG oder 2. UG)			
- Landwirtschaft			
- Industrie- und Gewerbe mit q bis 1000 MJ/m ²	QSS 2	QSS 2	QSS 3
- Beherbergungsbetriebe [b] und [c]			
- Räume mit grosser Personenbelegung (< 300)			
- Verkaufsgeschäfte			
- Parking (unter Terrain, im 3.UG oder tiefer)			
- Industrie- und Gewerbe mit q über 1000 MJ/m ²			
- Hochregallager	QSS 2	QSS 3	QSS 3
- Beherbergungsbetriebe [a]			
- Bauten mit unbekannter Nutzung			

Zulassungsvoraussetzung VKF Prüfung Eidg. FA Brandschutzfachmann QSS 2:

Voraussetzung für Zulassung zur eidg. Fachprüfung beim VKF	Wishellio Einteilung
Eidgenössisches Fähigkeitszeugnis (EFZ) oder einen gleichwertigen Abschluss	(Voraussetzungen VKF)
Mindestens zwei Jahre Berufserfahrung und mindestens zwei Projekte als Brandschutzverantwortlicher geleitet oder	Profil: Anwender
Mindestens fünf Jahre Berufserfahrung in der Planung, Projektleitung, Kontrolle oder	Profil: Fortgeschrittener
Mindestens fünf Jahre Berufserfahrung in der Ausführung von Bauten und Anlagen	Profil: Einsteiger
Rechtzeitige Prüfungsanmeldung und fristgerechte Überweisung der Prüfungsgebühr	(Prüfung VKF)

Alternative Wege zum Eidg. FA Brandschutzfachmann:

Profil: Quereinsteiger

Ausbildung gefolgt von Berufserfahrung

- Quereinstieg mit EFZ zur Erlangung der Qualifikation von Profil Anwender
- Basis-Ausbildung zu Brandschutzfachmann QSS 1 mit Abschlussüberprüfung
- Aufbau auf Niveau QSS 2 und Prüfungsvorbereitung bei Wishellio Academy
- 2 Jahre Berufserfahrung im Brandschutz (inkl. Ausbildungszeit bei Drittfirmen)
- Mindestens 2 Projekte als Brandschutzverantwortlicher (be-)geleitet
- Eidgenössische Prüfung (jeweils im Herbst, durchgeführt durch den VKF)

Zielgruppe:

- Kandidaten und Kandidatinnen welche eine Ausrichtung im Bereich Brandschutzplanung /-Dienstleistungen anstreben

Voraussetzungen:

- Abgeschlossene Berufsausbildung (eidg. anerkannter Berufsabschluss)
 - Fokus: Bauhaupt- und Baunebenbereich, Technik, Handel und Gewerbe
- Interesse an Planungsarbeiten und Brandschutz-Thematik
- Fähigkeit, einen Büro- und Beratungsberuf auszuüben
- 80 bis 100% Pensum
- Sozialkompetenz und Eigenmotivation
- Fähigkeit, einen neuen Beruf zu erlernen
- Gute Deutschkenntnisse (schriftlich u. mündlich)
- Wille, sich in einem neuen Umfeld zu bewähren
- Internetzugang – PC mit Bildschirm, Tastatur und Lautsprecher oder gleichwertig (e-Learning)

Erläuterung der Profile Anwender und Fortgeschrittener:

Profil: Anwender

Hat bereits zumindest 2 Jahre Erfahrung in der Brandschutzplanung und hat zumindest 2 Projekte geplant und umgesetzt. Diese Kandidaten sind aufgrund der Übergangsfrist (01.01.2019) dazu ermuntert, ihre Fähigkeiten durch eine VKF-Prüfung nachzuweisen. Dieses Profil wird dem Niveau Brandschutzplaner QSS1 gleichgesetzt.

Profil: Fortgeschrittener

Diese Kandidaten sind erfahrene Planer (mit mindestens 5 Jahren Praxis) aus dem Bauumfeld. Sie sind gewohnt, Pläne zu lesen, sowie Bauherren und Architekten zu beraten. Sie sind in der Lage, Fachdiskussionen zu führen, Änderungen zu argumentieren und plausibel zu begründen. Die Nähe zur Brandschutzplanung ist vorhanden, bzw. Berührungspunkte sind vorhanden.

Erläuterung Profile Einsteiger und Quereinsteiger

Profil: Einsteiger

5 Jahre Praxis in der Umsetzung von Montage und Bauten in der Ausführung. Diese Kandidaten sind es sich in der Regel nicht gewohnt, phasengerechte Planungen und Beratungen der SIA-Phasen 3 und 4 durchzuführen. Deswegen ist es erfahrungsgemäss sinnvoll, die Kompetenzen im Bereich dieser Phasen zu vermitteln. Zudem erfolgt eine Einführung in die Projektentwicklung und Immobilienwirtschaft.

Profil: Quereinsteiger - Ausbildung gefolgt von Berufserfahrung

Kandidaten mit diesen Voraussetzungen sind Quereinsteiger mit Affinität zum Bau oder der Gebäudetechnik. Sie sehen eine berufliche Entwicklung abseits ihrer bisherigen Tätigkeiten. Unsere Erfahrung zeigt, dass diese Kandidaten eine umfassendere Ausbildung benötigen als diejenigen, die die Zulassungskriterien erfüllen. Der Weg zum Fachmann führt unserer Meinung nach über die Erreichung der Berufsfähigkeit durch Ausbildung und Training. Mit erlangen der Berufsfähigkeit sollte der Eintritt in die Brandschutzplanungsbranche möglich sein. Der Nachweis einer Anstellung zu Beginn der Ausbildung betrachten wir als sinnvoll. Die Kandidaten können im Einklang von Ausbildung und praktischer Tätigkeit im Arbeitsumfeld die notwendigen Erfahrungen sammeln, um dem Typ A zu entsprechen und folglich die Prüfungszulassung erreichen.

Didaktisches Konzept

Die Ausbildung besteht aus einer Kombination von E-Learning und Frontalunterricht.

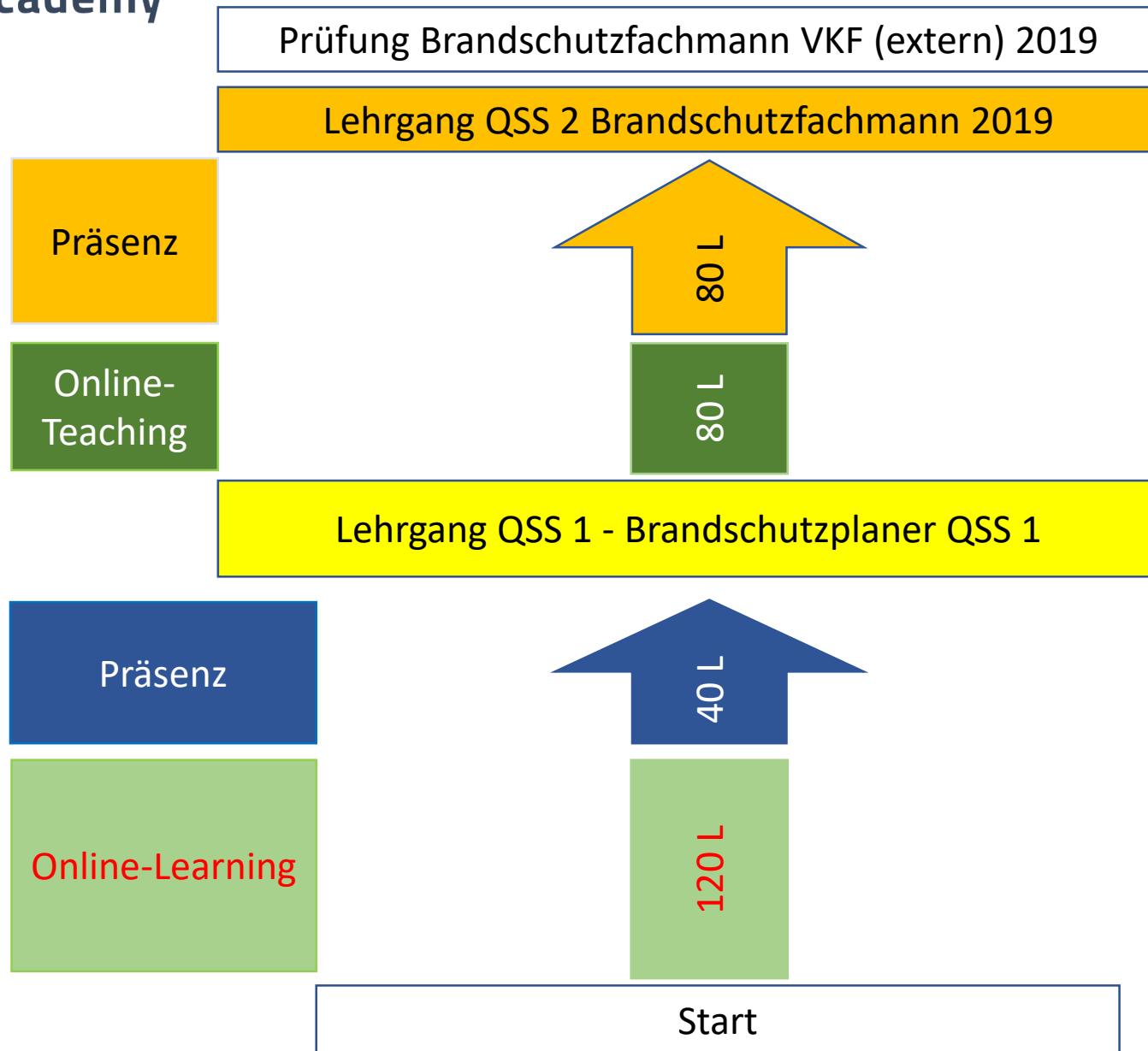
Das Wissen der Ausbildungsinteressierten wird Aufgrund ihrer Vorbildung bzw. ihres Einstiegsprofils Quer- und Einsteiger, Fortgeschrittene und Anwender aufgebaut.

Basiswissen und Vertiefung über die Richtlinien und FAQ wird über Selbststudium mittels Lernvideo und Multiple Choice Fragen über die Brandschutzrichtlinien /–Normen vermittelt.

Die weiteren Module werden vorbereitend zum Frontalunterricht mit E-Learning durchgeführt und nachfolgend werden Hausaufgaben bis zur nächsten Präsenz bearbeitet.

Unsere bisherige Erfahrung hat gezeigt, dass Blockunterricht zumeist eine Überforderung der Teilnehmer bedeutet. Daher wird von uns der Unterricht an ½ und 1-tägigen (maximal 2-tägigen) Präsenzen pro Woche angestrebt.

Kompetenzaufbau QSS 1 und QSS 2



Lehrgang QSS 2

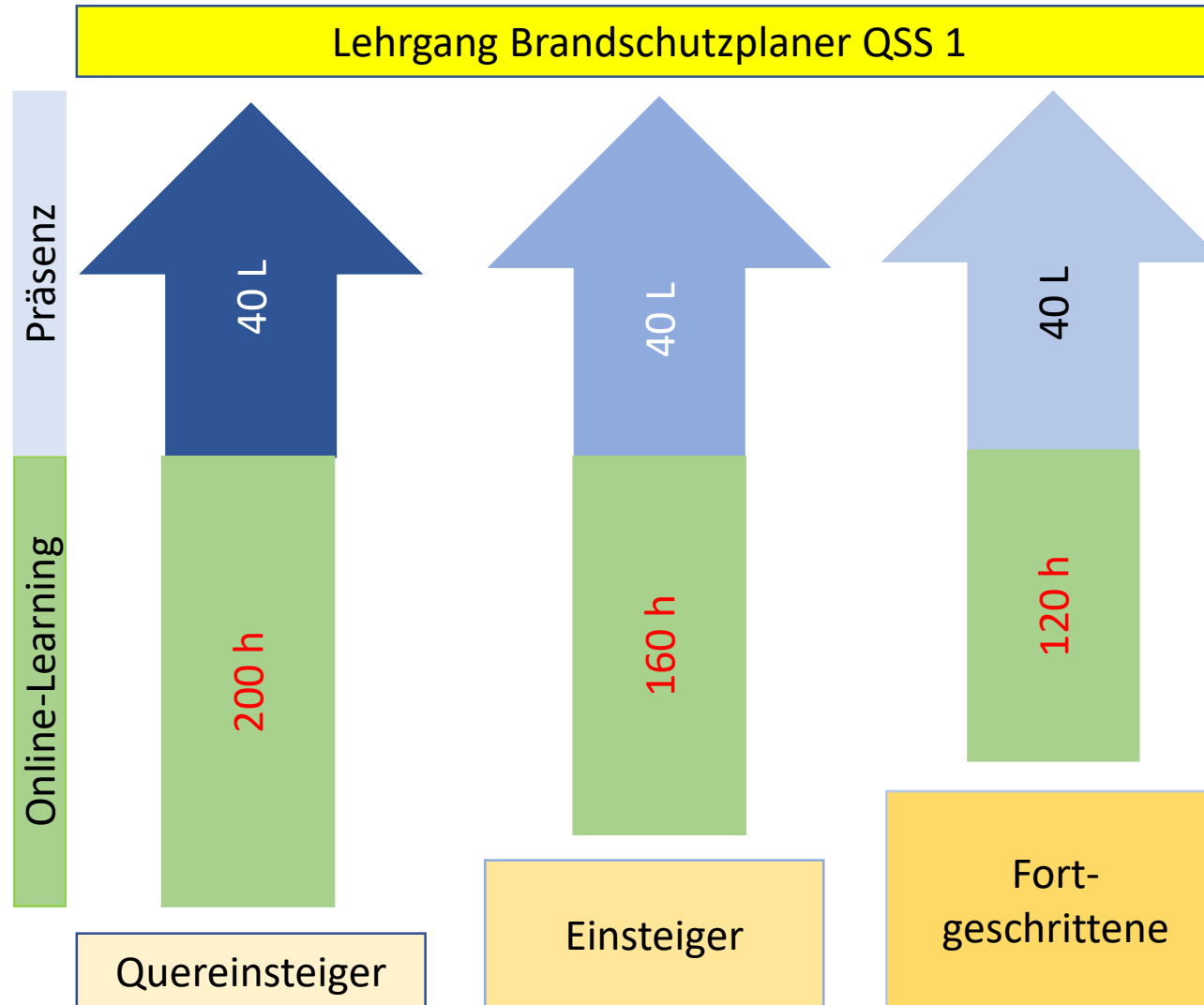
Mit der Vorbereitung zur Berufsprüfung Brandschutzfachmann QSS 2 nach VKF, basierend auf dem Niveau Brandschutzplaner QSS 1, werden zu den Richtlinien 80 Lernstunden Online-Teaching absolviert und das Wissen in 80 Präsenzlektionen angewendet.

Lehrgang QSS 1

Brandschutzplaner QSS 1 Hat 120 Lektionen für die Erarbeitung der Richtlinien aufgewendet und hat in 40 Präsenzlektionen die Richtlinien in praktischen Übungen begleitet angewendet. Das Wissen wird mit einer Abschlussüberprüfung geprüft.

L = Lektionen

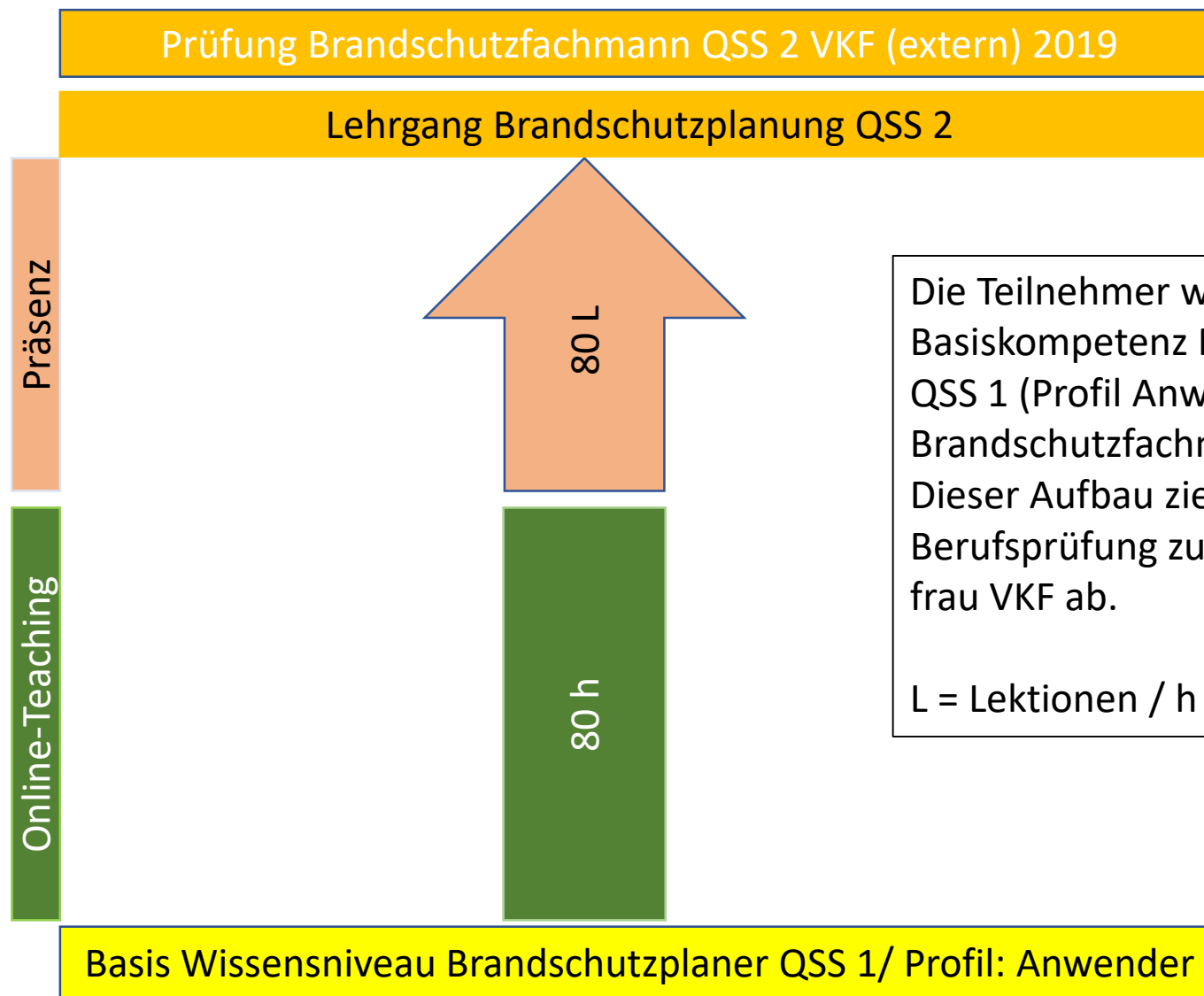
Lehrgangsaufbau	Aufwand
Lehrgang Brandschutzplanung QSS 2	Summe 160 Lektionen
Prüfungsvorbereitung: Mündlich	4x ½ Tage/16 Lektionen
Prüfungsvorbereitung: Schriftlich	5 Tage / 40 Lektionen
Prüfungsvorbereitung: Theorie	Selbststudium
Vertiefung: Brandschutzplanung QSS 2	3 Tage/24 Lektionen
Online-Teaching: Vertiefung Richtlinien	80 Lektionen
Lehrgang Brandschutzplaner QSS 1	Summe 160 Lektionen
Vertiefung: Brandschutzplanung QSS 1	2 Tage/16 Lektionen
Einführung: Projektentwicklung und Brandschutzplanung	1 Tag/8 Lektionen
Einführung: Gebäudetechnik	1 Tag/8 Lektionen
Einführung: Hochbau	1 Tag/8 Lektionen
Basiswissen: Richtlinien	120 Lektionen



Die Teilnehmer werden Aufgrund ihrer Basiskompetenz auf eine möglichst gleich hohes Niveau Brandschutzplaner QSS 1 aufgebaut. Der Kompetenzaufbau folgt den anzunehmenden Profilen.

L = Lektionen / h = Stunden

Lehrgangsaufbau			Aufwand
Lehrgang Brandschutzplaner QSS 1			Summe 160 Lektionen
Vertiefung: Brandschutzplanung QSS 1 / inkl. Überprüfung des Niveaus			2 Tage/16 Lektionen
Einführung: Projektentwicklung und Brandschutzplanung			1 Tag/8 Lektionen
Einführung: Gebäudetechnik	Einführung: Hochbau oder Gebäudetechnik	Basiswissen: Richtlinien	1 Tag/8 Lektionen
Einführung: Hochbau	Basiswissen: Richtlinien	Fortgeschrittene	1 Tag/8 Lektionen
Basiswissen: Richtlinien	Einsteiger		Selbststudium 120(-200) Stunden je nach Vorwissen inkl. theoretischer Überprüfung des Niveaus
Quereinsteiger			



Die Teilnehmer werden Aufgrund ihrer Basiskompetenz Niveau Brandschutzplaner QSS 1 (Profil Anwender) auf Niveau Brandschutzfachmann QSS 2 aufgebaut. Dieser Aufbau zielt auf das Bestehen der Berufsprüfung zum Brandschutzfachmann /-frau VKF ab.

L = Lektionen / h = Stunden

Ausbildungsziel Brandschutzfachmann QSS 2 - Lehrgangsaufbau - Aufwand

Lehrgangsaufbau	Aufwand
Lehrgang: Brandschutzplanung QSS 2	Summe 160 Lektionen
Prüfungsvorbereitung: Mündlich	4 x ½ Tage/16 Lektionen
Prüfungsvorbereitung: Schriftlich	5 Tage/40 Lektionen
Prüfungsvorbereitung: Theorie	Selbststudium
Vertiefung: Brandschutzplanung QSS 2	3 Tage/24 Lektionen
Online-Teaching: Vertiefung Richtlinien	80 Stunden

Benefit:

- Die Kandidaten erhalten bei Wishellio in einer auf die persönlichen Bedürfnisse abgestimmten Kombination von E-Learning und Frontalunterricht die Befähigung zur beruflichen Tätigkeit in der Brandschutzplanung in zwei Stufen:
 - - Niveau Brandschutzplaner QSS 1 – mit Abschlussüberprüfung und Leistungsausweis
 - - Niveau Brandschutzfachmann QSS 2 – Vorbereitung zur Berufsprüfung Brandschutzfachmann eidg. FA
- Die Zulassungsbedingungen der VKF-Prüfung beschreiben verschiedene Grundvoraussetzungen. Dank der Abgrenzungen zwischen den Profilen bzw. der unterschiedlichen Wissensstände ermöglicht die Ausbildung bei Wishellio eine gezielte individuelle Förderung der Kandidaten ab. Damit können wir Lerngruppen mit gleichen Basisfähigkeiten bündeln und können so angepasste Lehr- und Lernstrukturen anbieten.
- Durch die berufliche Tätigkeit und die Prüfungsvorbereitung zum Brandschutzfachmann verbessern die Kandidaten ihre Berufsfähigkeiten.
- Da bestehende Programme auf dem Markt jeweils schnell ausgebucht und meistens zeitlich nicht kompatibel mit den Entwicklungswünschen der Kandidaten sind, besticht die Ausbildung bei Wishellio dank mehreren möglichen Eintrittszeitpunkte pro Jahr.

Ausbildungsziel QSS 1

Zeitbedarf Allgemein:

Aus den bisherigen Erfahrungen gehen wir beim Profil Quereinsteiger und Einsteiger von einem erhöhten E-Learning Ausbildungsaufwand im Selbststudium gegenüber dem Profil Fortgeschrittener aus. Der Kompetenzaufbau in der Präsenz ist dagegen ähnlich. Die Verbindung von Online-Teaching und Frontalunterricht erfolgt in abgestimmter Reihenfolge.

Zeitbedarf/Kosten nach Profil:

Zeitbedarf nach Profil und Lernforum	Module	E-Learning Basis - Zeitaufwand	Präsenz - Zeitaufwand	Kosten exkl. VKF-Richtlinien
Fortgeschrittene	3	120 Stunden	3 Tage/40 Lektionen	CHF 3'870.--
Einsteiger	4	160 Stunden	4 Tage/40 Lektionen	CHF 4'630.--
Quereinsteiger	5	200 Stunden	5 Tage/40 Lektionen	CHF 5'390.--

Einzelkosten:

E-Learning Basis: 1'400.– CHF (für 24 Monate freigeschaltet)
 Präsenz: 5 Tage à 760.– CHF pro Tag / 380.– pro halben Tag
 Wissensüberprüfung: Korrektur und Bewertung 190.– CHF pro Prüfungskorrektur

Ausbildungsziel QSS 2

Zeitbedarf Allgemein:

Aus den bisherigen Erfahrungen gehen wir von einem Ausbildungsaufwand ab Niveau Brandschutzplaner QSS 1 /Anwender von rund 20 Tagen (160 Stunden) aus. Die Verbindung von Online-Teaching-Vertiefung und Frontalunterricht erfolgt in abgestimmter Reihenfolge.

Zeitbedarf/Kosten nach Profil:

Zeitbedarf nach Profil und Lernforum	Module	E-Learning Vertiefung - Zeitaufwand	Präsenz - Zeitaufwand	Kosten exkl. VKF-Richtlinien
Fortgeschrittene	4	80 Stunden	80 Lektionen	CHF 8'600.--

Einzelkosten:

E-Learning Vertiefung: 1'000.– CHF (für 24 Monate freigeschaltet)

Präsenz: 10 Tage à 760.– CHF pro Tag / 380.– pro halben Tag

Wissensüberprüfung erfolgt an der externen eidg. Fachmann Prüfung, den der VKF durchführt

wishellio academy

**Modulhandbuch - Lehrgang
Vorbereitungskurs zur Berufsprüfung
Brandschutzfachmann QSS 2**

© Wishellio Academy GmbH / 15.11.2018

Modulhandbuch

Vertiefung/Prüfungsvorbereitung

- Vertiefung Brandschutzrichtlinien E-Learning
- Vertiefung Brandschutzplanung QSS 2
- Prüfungsvorbereitung: theoretische Prüfung – E-Learning Plattform
- Prüfungsvorbereitung: schriftliche Prüfung – Besprechung der Lösungen
- Prüfungsvorbereitung: mündliche Prüfung – Besprechung des schriftlichen und mündlichen Teils

Wissensüberprüfung erfolgt an der externen eidg. Fachmann Prüfung, welche durch den VKF durchgeführt wird

Vertiefungswissen Brandschutzrichtlinien nach VKF

© Wishellio Academy GmbH / 15. November 2018

Ziele:

- Die Teilnehmer kennen Gesetz, Verordnung und Richtlinien des Brandschutzes nach VKF
- Die Teilnehmer sind in der Lage Wissensfragen zu den Richtlinien zu beantworten
- Die Teilnehmer sind in der Lage vertieftes Wissen auf Niveau QSS 2 anzuwenden

Massnahmen:

- Modul: Vertiefungswissen Brandschutzrichtlinien nach VKF, FAQ und Stand der Technik - online

Termin/Zeitbedarf/Kosten:

- 80 Stunden ab Kursbelegung / Start: jederzeit ab 01.03.2019 / je nach Profil / CHF 1'000.--

Zielgruppe:

- Kandidaten und Kandidatinnen Brandschutzplaner QSS 1 und Anwender welche die Voraussetzung, Neigung, Motivation zur vorgesehenen Qualifikationsverbesserung aufzeigen.

Geschätzter Zeitbedarf:

- Anwender und Brandschutzplaner QSS 1 80 Stunden

Voraussetzung:

- Niveau Brandschutzplaner QSS 1
- Umfassendes Basiswissen VKF – Brandschutzrichtlinien
- Gute Deutsch-Kenntnisse (schriftlich u. mündlich)
- Internetzugang – PC mit Bildschirm, Tastatur und Lautsprecher oder gleichwertig (e-Learning)

Didaktik des Moduls

- Richtlinien des VKF Ordner A und B (Selbstbeschaffung beim VKF)
- Lernvideos – Vertiefung zu Kapiteln der Richtlinien (online)
- Wissensabfrage mittels Multiple Choice Test (online)

- Die Teilnehmer lernen Zuhause. Anhand der Richtlinien und den Lernvideos wird das Wissen zur Beantwortung der Multiple Choice Fragen (Kapitelweise) aufgebaut.

Vertiefung in die Brandschutzplanung QSS 2

© Wishellio Academy GmbH / 15. November 2018

Ziele:

- Die Teilnehmer erkennen ihr Umfeld bzw. erkennen die Ansprüche von Auftraggeber und der Gebäudeversicherung und verstehen ihre Rolle
- Die Teilnehmer sind in der Lage die Phasen eines Planungsprozesses zu benennen und durchzuführen sowie einfache Konzepte zu entwickeln

Massnahmen:

- Modul: Vertiefung in der Brandschutzplanung

Termin/Zeitbedarf/Kosten:

- 3 Tage Präsenz am: siehe Terminplan / Täglich: 08:30 bis 17:00 Uhr / CHF 2'280.--

Zielgruppe:

- Kandidaten und Kandidatinnen der Profile Einsteiger, Quereinsteiger und Fortgeschrittene, welche die Voraussetzung, Neigung, Motivation zur vorgesehenen Qualifikationsverbesserung aufzeigen.
 - Einführung: Einsteiger, Quereinsteiger und Fortgeschrittene

Themen:

- Vertiefung Brandschutzplanung QSS 2
- Konzepte der Brandschutzplanung - Variationen
- Vorgehensweise – iterativer Prozess
- Beratung
- Abklärungen

Didaktik:

- Vorbereitung, Präsenz, Hausaufgabe, Muster

Modul – Inhalte Vertiefung

Vorher) Vorbereitende Aufgabe

Tag 1) - Vertiefung Brandschutzplanung,
- Besprechung Vorbereitungsaufgabe
- Qualitätssicherung im Brandschutz und Projektorganisationen
- Gebäudegeometrie
- Nutzung
- Personenbelegung

Tag 2) Bearbeitung Praxisbeispiel I

Tag 3) Bearbeitung Praxisbeispiel II

Tag 1- Vertiefung

Allgemein

- Einführung
 - Ziele und Abfolge des Berufsbildes BF kennen und verstehen
 - Verständnis der Problematik
 - Ziele und Abfolge der Vertiefung kennen und verstehen
 - Persönliche Modulziele definieren
 - Hindernisse benennen
- Eigenbild und Fremdbild
 - Eigenbild mit Fremdbild vergleichen und allfällige Abweichungen benennen und erkennen
 - Persönliche Dokumente analysieren und besprechen
 - Bild skizzieren
- Tagesbericht
 - Aufgabe: Abfassen von einem Tagebuch

Fachlich

- Einführung
 - Vertiefung in die Entwicklung von Brandschutzkonzepten
 - Rollenspiele, Protokolle, Fragekatalog
 - Qualitätssicherung
 - Projektorganisation
 - Gebäudegeometrie
 - Nutzung
 - Personenbelegung
 - Besprechung Praxisbeispiel I

Tagesplan	Tag 1
Zeiträume	Inhalte
08:30 - 09:00	Begrüßung/Arbeitsumfeld
09:00 - 09:15	Kaffeepause
09:15 - 10:15	Besprechung vorbereitende Aufgabe
10:15 - 12:00	Qualitätssicherung/Projektorganisation/Qualitätssicherungsstufe
12:00 - 13:00	Mittagspause
13:00 - 15:00	Besprechung Praxisbeispiel I
15.00 - 16:00	Praxisbeispiel I
16:00 - 16:30	Fragen- und Antworten
16:30 - 17:00	Tagesrückblick/Tagebuch

Tag 2-Vertiefung

Persönlich

- Einführung
 - Ziele des 1. Tags reflektieren
 - Motivation zur Erreichung der Ziele und der Schritte aufbauen
 - Persönliche Modulziele definieren
 - Hindernisse benennen

Fachlich

- Einführung
 - Eigene Umsetzung einer Planung – Teilfachbereich mit Hilfe der Richtlinie
 - Praxisbeispiel I
 - Praxisbeispiel II

Tagesplan	Tag 2
Zeiträume	Inhalte
08:30 - 09:00	Reflektion und neue Ziele
09:00 - 09:15	Kaffeepause
09:15 - 10:15	Praxisbeispiel I
10:15 - 12:00	Fertigstellung Praxisbeispiel I
12:00 - 13:00	Mittagspause
13:00 - 14:00	Beginn Praxisbeispiel II
14:00 - 16:00	Praxisbeispiel II
16:00 - 16:30	Hausaufgaben
16:30 - 17:00	Schlussbesprechung

Tag 3- Vertiefung

Persönlich

- Einführung
 - Ziele des 2. Tags reflektieren
 - Motivation zur Erreichung der Ziele und der Schritte aufbauen
 - Persönliche Modulziele definieren
 - Hindernisse benennen

Fachlich

- Vertiefung
 - Vertiefung in die Entwicklung von Brandschutzkonzepten
 - Rollenspiele, Protokolle, Fragekatalog
 - Minilektion 1 – nimmt Bezug auf Praxisbeispiel II.

Tagesplan	Tag 2
Zeiträume	Inhalte
08:30 - 09:00	Reflektion
09:00 - 09:15	Kaffeepause
09:15 - 10:15	Praxisbeispiel II
10:15 - 12:00	Simulation Beratungsgespräch
12:00 - 13:00	Mittagspause
13:00 - 15:00	Fertigstellung Praxisbeispiel II – Minilektion 1
15.00 - 16:00	Präsentation Aufgabe
16:00 - 16:30	Hausaufgaben
16:30 - 17:00	Schlussbesprechung

Prüfungsvorbereitung theoretische Prüfung (Online)

© Wishellio Academy GmbH / 01.11.2018

Ziele:

- Die Teilnehmer können unter Zeitdruck ihr Wissen abrufen
- Die Teilnehmer können unter Zeitdruck ein Konzept erarbeiten
- Die Teilnehmer sind in der Lage eine Prüfung taktisch anzugehen

Massnahmen:

- Modul: Prüfungsvorbereitung

Termin/Zeitbedarf/Kosten:

- 2018: Teilelement des Moduls Vertiefungswissen - online

Hinweis:

- Entspricht inhaltlich dem Modul: Vertiefungswissen Brandschutzrichtlinien nach VKF mit dem Zusatzmodul: Prüfungsvorbereitung: Theoretische Prüfung.

Zielgruppe:

- Kandidaten und Kandidatinnen der Profile Einsteiger, Quereinsteiger und Fortgeschrittene, welche die Voraussetzung, Neigung, Motivation zur vorgesehenen Qualifikationsverbesserung aufzeigen.
 - Einführung: Brandschutzplaner QSS 1 und Profil: Anwender

Themen:

- Besprechung Prüfungsvorgang - online
- Taktik und Vorgehensweise - online
- Klassische Stolpersteine - online

Voraussetzung Teilnahme:

- Die Teilnehmer werden nur zu diesem Modul zugelassen, wenn sie die ihrem Profil zugeordneten Module des Vorbereitungskurses absolviert haben (siehe Modulaufbau).

Didaktik:

- Online Modul Prüfungsvorbereitung: theoretische Prüfung

Prüfungsvorbereitung schriftliche Prüfung

© Wishellio Academy GmbH / 01.11.2018

Ziele:

- Die Teilnehmer können unter Zeitdruck ihr Wissen abrufen
- Die Teilnehmer können unter Zeitdruck ein Konzept erarbeiten
- Die Teilnehmer sind in der Lage eine Prüfung taktisch anzugehen

Massnahmen:

- Modul: Prüfungsvorbereitung

Voraussetzung Teilnahme:

- Die Teilnehmer werden nur zu diesem Modul zugelassen, wenn sie die ihrem Profil zugeordneten Module des Vorbereitungskurses absolviert haben (siehe Modulaufbau).

Termin/Zeitbedarf/Kosten:

- 2018: 5 Tage Präsenz am: siehe Terminplan / Täglich: 08:30 bis 17:00 Uhr / CHF 3'800.--

Zielgruppe:

- Kandidaten und Kandidatinnen der Profile Einsteiger, Quereinsteiger und Fortgeschrittene, welche die Voraussetzung, Neigung, Motivation zur vorgesehenen Qualifikationsverbesserung aufzeigen.
 - Einführung: Brandschutzplaner QSS 1 und Profil: Anwender

Themen:

- Besprechung Prüfungsvorgang
- Taktik und Vorgehensweise
- Klassische Stolpersteine
- Prüfungsübung I
- Prüfungsübung II
- Prüfungsübung III
- Prüfungsübung IV
- Prüfungsübung V
- Mit jeweiliger Besprechung

Didaktik:

- Vorbereitung, Präsenz, Hausaufgabe, Muster, Farben gemäss Legende, Uhr, Taschenrechner

Modul – Schriftliche Prüfung

Vorher) Vorbereitende Aufgabe

Tag 1)	- Besprechung Prüfungsvorgang - Taktik und Vorgehensweise - Klassische Stolpersteine - Prüfungsübung I	2 Stunden – Realvorgang Prüfung
Tag 2)	- Bearbeitung Praxisbeispiel II	4 Stunden - Bearbeitungszeit
Tag 3)	- Bearbeitung Praxisbeispiel III	3 Stunden - Bearbeitungszeit
Tag 4)	- Bearbeitung Praxisbeispiel IV	2 Stunden - Bearbeitungszeit
Tag 5)	- Bearbeitung Praxisbeispiel V - Hausaufgaben	2 Stunden Prüfzeit

Tag 1- Vorbereitung schriftliche Prüfung

Allgemein

- Einführung
 - Ziele und Abfolge des Berufsbildes BF kennen und verstehen
 - Verständnis der Problematik
 - Ziele und Abfolge der Vertiefung kennen und verstehen
 - Persönliche Modulziele definieren
 - Hindernisse benennen
- Eigenbild und Fremdbild
 - Eigenbild mit Fremdbild vergleichen und allfällige Abweichungen benennen und erkennen
 - Persönliche Dokumente analysieren und besprechen
 - Bild skizzieren
- Tagesbericht
 - Aufgabe: Abfassen von einem Tagebuch

Fachlich

- Besprechung Prüfungsvorgang
- Taktik und Vorgehensweise
- Klassische Stolpersteine
- Besprechung Prüfungsübung I
- Prüfungsübung I
- Besprechung

Tagesplan	Tag 1
Zeiträume	Inhalte
08:30 - 09:00	Begrüßung/Reflexion
09:00 - 09:15	Kaffeepause
09:15 - 09:30	Prüfungssimulation Einführung
09:30 - 11:30	Prüfungsübung I
11:30 - 13:15	Mittagspause
13.15 - 15:15	Besprechung Prüfungsübung I
15.15 - 16:00	Selbstkorrektur
	Fragen-
16:00 - 16:30	Antworten/Ausblick
16:30 - 17:00	Tagesrückblick/Tagebuch

Tag 2 - Vorbereitung schriftliche Prüfung

Persönlich

- Einführung
 - Ziele des 1. Tags reflektieren
 - Motivation zur Erreichung der Ziele und der Schritte aufbauen
 - Persönliche Modulziele definieren
 - Hindernisse benennen

Fachlich

Prüfungsübung II

- Besprechung Prüfungsübung II
- Prüfungsübung II
- Besprechung

Tagesplan	Tag 2
Zeiträume	Inhalte
08:30 - 09:00	Begrüßung/Reflexion
09:00 - 09:15	Kaffeepause
09:15 - 09:30	Prüfungssimulation Einführung
09:30 - 11:30	Prüfungsübung II
11:30 - 13:15	Mittagspause
13.15 - 15:15	Besprechung Prüfungsübung II
15.15 - 16:00	Selbstkorrektur
16:00 - 16:30	Fragen- Antworten/Ausblick
16:30 - 17:00	Tagesrückblick/Tagebuch

Tag 3 - Vorbereitung schriftliche Prüfung

Persönlich

- Einführung
 - Ziele des 2. Tags reflektieren
 - Motivation zur Erreichung der Ziele und der Schritte aufbauen
 - Persönliche Modulziele definieren
 - Hindernisse benennen

Fachlich

- Prüfungsübung III
 - Besprechung Prüfungsübung III
 - Prüfungsübung III
 - Besprechung

Tagesplan	Tag 3
Zeiträume	Inhalte
08:30 - 09:00	Begrüßung/Reflexion
09:00 - 09:15	Kaffeepause
09:15 - 09:30	Prüfungssimulation Einführung
09:30 - 11:30	Prüfungsübung III
11:30 - 13:15	Mittagspause
13.15 - 15:15	Besprechung Prüfungsübung III
15.15 - 16:00	Selbstkorrektur
16:00 - 16:30	Fragen- Antworten/Ausblick
16:30 - 17:00	Tagesrückblick/Tagebuch

Tag 4 - Vorbereitung schriftliche Prüfung

Persönlich

- Einführung
 - Ziele des 3. Tags reflektieren
 - Motivation zur Erreichung der Ziele und der Schritte aufbauen
 - Persönliche Modulziele definieren
 - Hindernisse benennen

Fachlich

Prüfungsübung IV

- Besprechung Prüfungsübung IV
- Prüfungsübung IV
- Besprechung

Tagesplan	Tag 4
Zeiträume	Inhalte
08:30 - 09:00	Begrüßung/Reflexion
09:00 - 09:15	Kaffeepause
09:15 - 09:30	Prüfungssimulation Einführung
09:30 - 11:30	Prüfungsübung IV
11:30 - 13:15	Mittagspause
13.15 - 15:15	Besprechung Prüfungsübung IV
15.15 - 16:00	Selbstkorrektur
16:00 - 16:30	Fragen- Antworten/Ausblick
16:30 - 17:00	Tagesrückblick/Tagebuch

Tag 5 - Vorbereitung schriftliche Prüfung

Persönlich

- Einführung
 - Ziele des 4. Tags reflektieren
 - Motivation zur Erreichung der Ziele und der Schritte aufbauen
 - Persönliche Modulziele definieren
 - Hindernisse benennen

Fachlich

- Prüfungsübung V
 - Besprechung Prüfungsübung V
 - Prüfungsübung V
 - Besprechung
- Ausblick – mündliche Prüfung

Tagesplan	Tag 5
Zeiträume	Inhalte
08:30 - 09:00	Begrüßung/Reflexion
09:00 - 09:15	Kaffeepause
09:15 - 09:30	Prüfungssimulation Einführung
09:30 - 11:30	Prüfungsübung V
11:30 - 13:15	Mittagspause
13.15 - 15:15	Besprechung Prüfungsübung V
15.15 - 16:00	Selbstkorrektur
16:00 - 16:30	Fragen- Antworten/Ausblick
16:30 - 17:00	Tagesrückblick/Tagebuch

Prüfungsvorbereitung mündliche Prüfung

© Wishellio Academy GmbH / 01.11.2018

Ziele:

- Die Teilnehmer können unter Zeitdruck ihr Wissen abrufen
- Die Teilnehmer können unter Zeitdruck ein Konzept erarbeiten
- Die Teilnehmer sind in der Lage eine Prüfung taktisch anzugehen

Massnahmen:

- Modul: Prüfungsvorbereitung

Voraussetzung Teilnahme:

- Die Teilnehmer werden nur zu diesem Modul zugelassen, wenn sie die ihrem Profil zugeordneten Module des Vorbereitungskurses absolviert haben (siehe Modulaufbau und Reihenfolge).

Termin/Zeitbedarf/Kosten:

- 4 x ½ Tage Präsenz am: siehe Terminplan / Täglich: 08:30 bis 17:00 Uhr / CHF 1'520.--

Zielgruppe:

- Kandidaten und Kandidatinnen der Profile Einsteiger, Quereinsteiger und Fortgeschrittene, welche die Voraussetzung, Neigung, Motivation zur vorgesehenen Qualifikationsverbesserung aufzeigen.
 - Einführung: Brandschutzplaner QSS 1 und Profil: Anwender

Themen:

- Besprechung Prüfungsvorgang
- Taktik und Vorgehensweise
- Klassische Stolpersteine
- Prüfungsübung I
- Prüfungsübung II
- Prüfungsübung III
- Prüfungsübung IV
- Mit jeweiliger Besprechung

Didaktik:

- Vorbereitung, Präsenz, Rollenspiele, Hausaufgabe, Muster, Farben gemäss Legende, Uhr, Taschenrechner

Modul – mündliche Prüfung

Vorher) Vorbereitende Aufgabe

Tag 1) - Besprechung Prüfungsvorgang

- Taktik und Vorgehensweise

- Klassische Stolpersteine

- Prüfungsübung I

2 + 0.5 Stunden – Realvorgang Prüfung

Tag 2) - Bearbeitung Praxisbeispiel II

2 + 0.5 Stunden - Bearbeitungszeit

Tag 3) - Bearbeitung Praxisbeispiel III

2 + 0.5 Stunden - Bearbeitungszeit

Tag 4) - Bearbeitung Praxisbeispiel IV

2 + 0.5 Stunden – Bearbeitungszeit

Zeitlicher Ablauf: Prüfung 2 Stunden – dann 2 Kandidaten nacheinander mündliche Prüfung und dann Lösungsbesprechung

Hinweis:

- Die mündliche Prüfung besteht aus einem schriftlichen und einem mündlichen Teil.

½ Tag 1- Vorbereitung mündliche Prüfung

Allgemein

- Einführung
 - Ziele und Abfolge des Berufsbildes BF kennen und verstehen
 - Verständnis der Problematik
 - Ziele und Abfolge der Vertiefung kennen und verstehen
 - Persönliche Modulziele definieren
 - Hindernisse benennen
- Eigenbild und Fremdbild
 - Eigenbild mit Fremdbild vergleichen und allfällige Abweichungen benennen und erkennen
 - Persönliche Dokumente analysieren und besprechen
 - Bild skizzieren
- Tagesbericht
 - Aufgabe: Abfassen von einem Tagebuch

Fachlich

- Besprechung Prüfungsvorgang
- Taktik und Vorgehensweise
- Klassische Stolpersteine
- Besprechung Prüfungsübung I
- Prüfungsübung I schriftlicher Teil
- Prüfungsübung I mündlicher Teil

Tagesplan	Tag 1
Zeiträume	Inhalte
13:00 - 15:00	Prüfungsübung I
15:00 – 16:00	Mündliche Prüfung
15.00 - 16:00	Besprechung Prüfungsübung I
16:00 - 16:30	Fragen- und Antworten
16:30 - 17:00	Tagesrückblick/Tagebuch

½ Tag 2 - Vorbereitung mündliche Prüfung

Persönlich

- Einführung
 - Ziele des 2. Tags reflektieren
 - Motivation zur Erreichung der Ziele und der Schritte aufbauen
 - Persönliche Modulziele definieren
 - Hindernisse benennen

Fachlich

Prüfungsübung II

- Besprechung Prüfungsvorgang
- Taktik und Vorgehensweise
- Klassische Stolpersteine
- Besprechung Prüfungsübung II
- Prüfungsübung II schriftlicher Teil
- Prüfungsübung II mündlicher Teil

Tagesplan	Tag 2
Zeiträume	Inhalte
13:00 - 15:00	Prüfungsübung II
15:00 – 16:00	Mündliche Prüfung
15.00 - 16:00	Besprechung Prüfungsübung II
16:00 - 16:30	Fragen- und Antworten
16:30 - 17:00	Tagesrückblick/Tagebuch

½ Tag 3 - Vorbereitung mündliche Prüfung

Persönlich

- Einführung
 - Ziele des 3. Tags reflektieren
 - Motivation zur Erreichung der Ziele und der Schritte aufbauen
 - Persönliche Modulziele definieren
 - Hindernisse benennen

Fachlich

Prüfungsübung III

- Besprechung Prüfungsvorgang
- Taktik und Vorgehensweise
- Klassische Stolpersteine
- Besprechung Prüfungsübung III
- Prüfungsübung III schriftlicher Teil
- Prüfungsübung III mündlicher Teil

Tagesplan	Tag 3
Zeiträume	Inhalte
13:00 - 15:00	Prüfungsübung III
15:00 – 16:00	Mündliche Prüfung
15.00 - 16:00	Besprechung Prüfungsübung III
16:00 - 16:30	Fragen- und Antworten
16:30 - 17:00	Tagesrückblick/Tagebuch

½ Tag 4 - Vorbereitung mündliche Prüfung

Persönlich

- Einführung
 - Ziele des 4. Tags reflektieren
 - Motivation zur Erreichung der Ziele und der Schritte aufbauen
 - Persönliche Modulziele definieren
 - Hindernisse benennen

Fachlich

Prüfungsübung IV

- Besprechung Prüfungsvorgang
- Taktik und Vorgehensweise
- Klassische Stolpersteine
- Besprechung Prüfungsübung IV
- Prüfungsübung IV schriftlicher Teil
- Prüfungsübung IV mündlicher Teil

Tagesplan	Tag 4
Zeiträume	Inhalte
13:00 - 15:00	Prüfungsübung IV
15:00 – 16:00	Mündliche Prüfung
15.00 - 16:00	Besprechung Prüfungsübung IV
16:00 - 16:30	Fragen- und Antworten
16:30 - 17:00	Tagesrückblick/Tagebuch